Országos kompetenciamérés

2021

FIT-jelentés

Telephelyi jelentés

8. évfolyam :: Általános iskola

Nagyrábéi Móricz Zsigmond Általános Iskola Bihartordai Tagintézménye

4174 Bihartorda, Kossuth út 40.
OM azonosító: 031180
Telephely kódja: 003

Emberi Erőforrások Minisztériuma
Oktatási Hivatal
Köznevelési Mérés Értékelési Osztály

FIGYELEM! Kérjük, tartsa szem előtt, hogy a 2020/2021. tanévtől a képzési formák megváltoztak. A jelentésben szereplő technikumi elnevezésű viszonyítási csoportba a technikumi képzés és a szakgimnáziumi képzés tartozik. A szakképző iskolák viszonyítási csoportba a szakképző iskolai képzés, a szakközépiskolai képzés és a szakiskolai képzés tartozik.

Az emberi erőforrások minisztere 5/2020. (III. 19.) EMMI határozata értelmében a 2019/2020. tanévi országos kompetenciamérés elmaradt, így nem érhetők el a 2020. évi mérési eredmények.

Létszámadatok

A telephely létszámadatai az általános iskolai képzéstípusban a 8. évfolyamon

Osztály neve	Tanulók száma						
	Összesen	SNI tanulók	Mentesült tanulók	BTMN tanulók	HHH tanulók	Jelentésre jogosult tanulók	A jelentésben szereplők
b	10	0	0	1	1	10	9
Összesen	**10**	**0**	**0**	**1**	**1**	**10**	**9**

A korábbi mérésekben eredménnyel rendelkezőkre vonatkozó létszámadatok

Osztály neve	Tanulók száma	
	Ebben a jelentésben szereplők (előző táblázat utolsó oszlopa)	Ebből a 2019-es mérésben eredménnyel rendelkeznek
b	9	9
Összesen	**9**	**9**

A telephelyen legfeljebb kilenc tanuló rendelkezik 2019-es eredménnyel, ezért a telephely tanulóinak átlagos előzetes eredménye nem becsülhető megbízhatóan.

A Tanulói háttérkérdőívre és a családiháttér-indexre vonatkozó létszámadatok

Osztály neve	Tanulók száma		
	Jelentésre jogosultak	Tanulói kérdőívet kitöltötte	Van CSH-indexe
b	10	7	7
Összesen	**10**	**7**	**7**

A telephely CSH-indexének számításához nem áll rendelkezésre elegendő adat. Legfeljebb kilenc tanulónak volt családiháttér-indexe a telephelyen.

A sajátos nevelési igényű vagy problémákkal küzdő tanulók adatai

Sajátos nevelési igény típusa	Tanulók száma	
	SNI/BTMN tanulók	Mentesültek a teszt megírása alól
Testi, érzékszervi vagy beszédfogyatékos tanulók	0	0
Enyhe, középsúlyos vagy súlyos értelmi fogyatékos vagy autista tanulók	0	0
A megismerő funkciók vagy a viselkedés fejlődésének (organikus okra visszavezethető vagy vissza nem vezethető) tartós és súlyos rendellenességével küzdő tanulók	0	0
Beilleszkedési, tanulási vagy magatartási nehézségekkel küzdő tanulók	1	0
Összesen	**1**	**0**

A mentesülő tanulók adatai

A mentesség oka	Tanulók száma
SNI tanuló	0
Ideiglenes sérülés miatt mentesített tanuló	0
Nyelvi szempontból mentesíthető tanuló	0
Összesen	**0**

A telephely jelentésre jogosult tanulóinak előző év végi matematikajegye

Osztály	Szerepel-e a jelentésben?	Előző év végi matematikajegy						Összesen
		-	1	2	3	4	5	
b	Jelentésben szereplők	0	0	3	2	2	2	9
	Jelentésben nem szereplők	0	0	0	0	0	1	1
Összesen	**Jelentésben szereplők**	**0**	**0**	**3**	**2**	**2**	**2**	**9**
	Jelentésben nem szereplők	**0**	**0**	**0**	**0**	**0**	**1**	**1**

Matematika

1a Átlageredmények

A telephelyek átlageredményeinek összehasonlítása

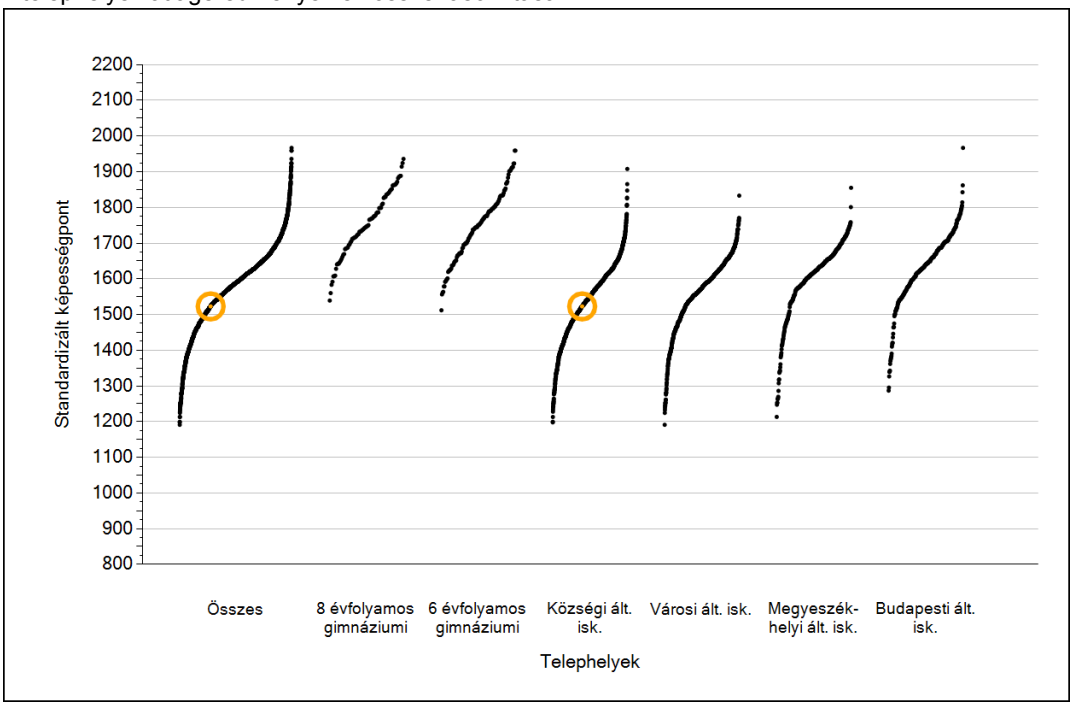

Az Önök eredményei a községi általános iskolai telephelyek eredményeihez viszonyítva

A szignifikánsan jobban, hasonlóan, illetve gyengébben teljesítő telephelyek száma és aránya (%)

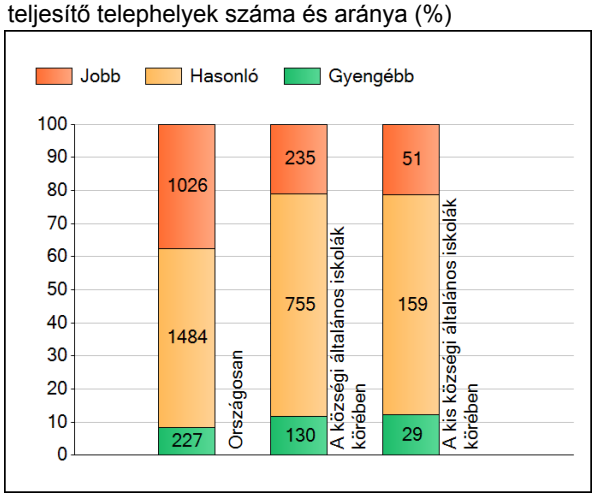

A tanulók átlageredménye és az átlag megbízhatósági tartománya (konfidencia-intervalluma)

Az Önök telephelyén	**1523 (1448;1594)**		
Országosan	1609 (1608;1610)		
8 évfolyamos gimnáziumokban	1764 (1760;1768)		
6 évfolyamos gimnáziumokban	1765 (1762;1769)		
Ált. isk.	1592 (1591;1593)		
SZHÍD program ált. isk.	1338 (1327;1351)		
Községi ált. isk.	1548 (1546;1550)		
Városi ált. isk.	1580 (1578;1582)	Kis községek ált. isk.	1539 (1533;1544)
Megyeszékhelyi ált. isk.	1628 (1625;1630)	Közepes községek ált. isk.	1541 (1538;1544)
Budapesti ált. isk.	1651 (1648;1653)	Nagy községek ált. isk.	1570 (1565;1574)

1b A képességeloszlás néhány jellemzője

A tanulók képességeloszlása az Önök telephelyén és azokban a részpopulációkban, amelyekbe Önök is tartoznak

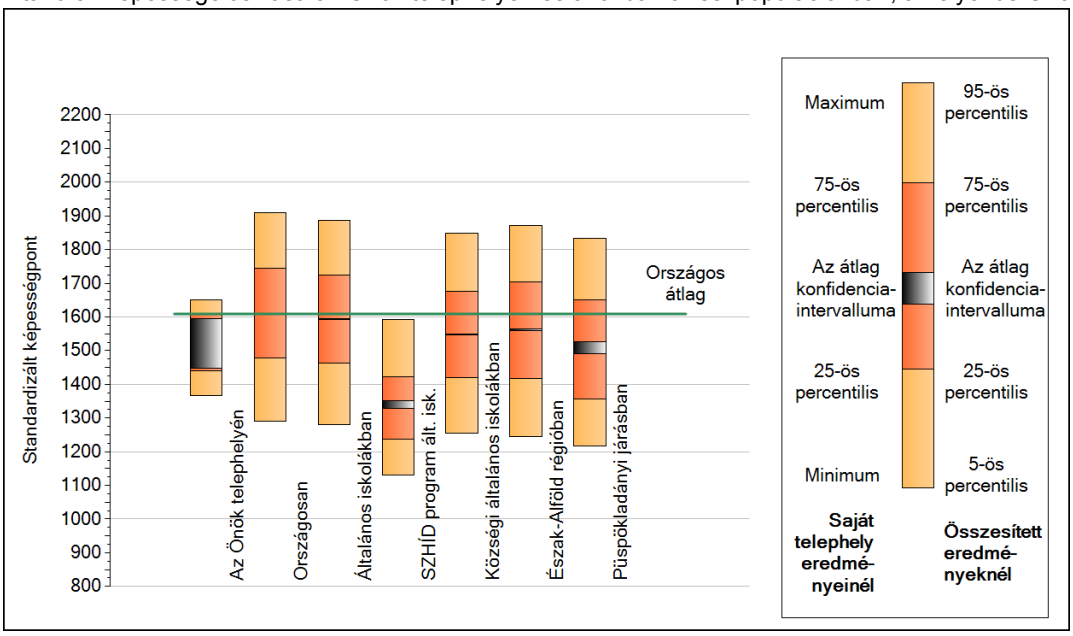

A tanulók képességeloszlása az egyes részpopulációkban

	Min. / 5-ös perc.	25-ös perc.	Átlag (konf. int.)	75-ös perc.	Max. / 95-ös perc.
Az Önök telephelyén	1368	1440	1523 (1448;1594)	1609	1652
Országosan	1290	1478	1609 (1608;1610)	1745	1908
Általános iskolákban	1281	1464	1592 (1591;1593)	1724	1885
SZHÍD program ált. isk.	1132	1236	1338 (1327;1351)	1422	1593
Községi általános iskolákban	1256	1420	1548 (1546;1550)	1676	1848
Észak-Alföld régióban	1244	1418	1561 (1559;1563)	1705	1871
Püspökladányi járásban	1217	1357	1511 (1491;1526)	1651	1833

1c Képességeloszlás

Az országos eloszlás, valamint a tanulók eredményei a községi általános iskolákban és az Önök községi általános iskolájában

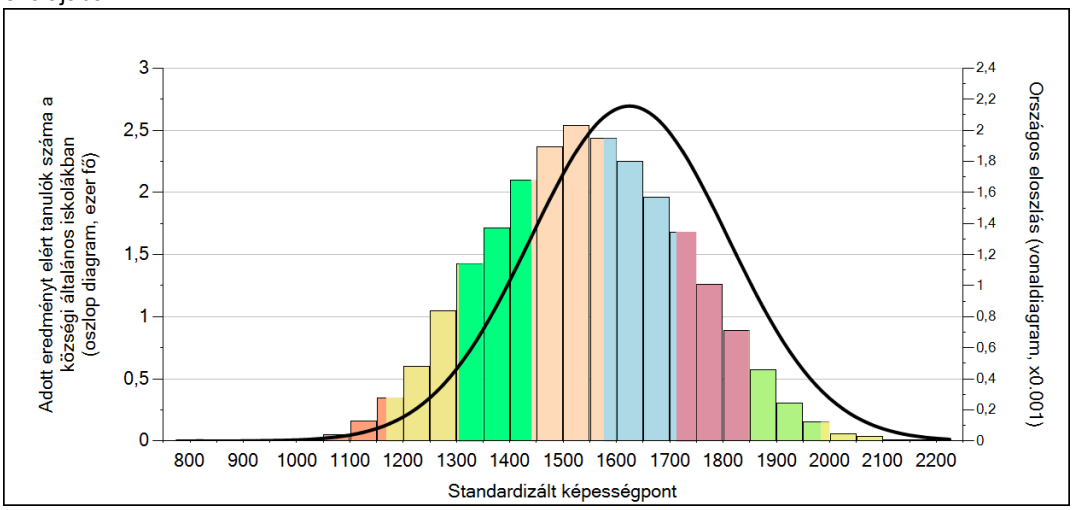

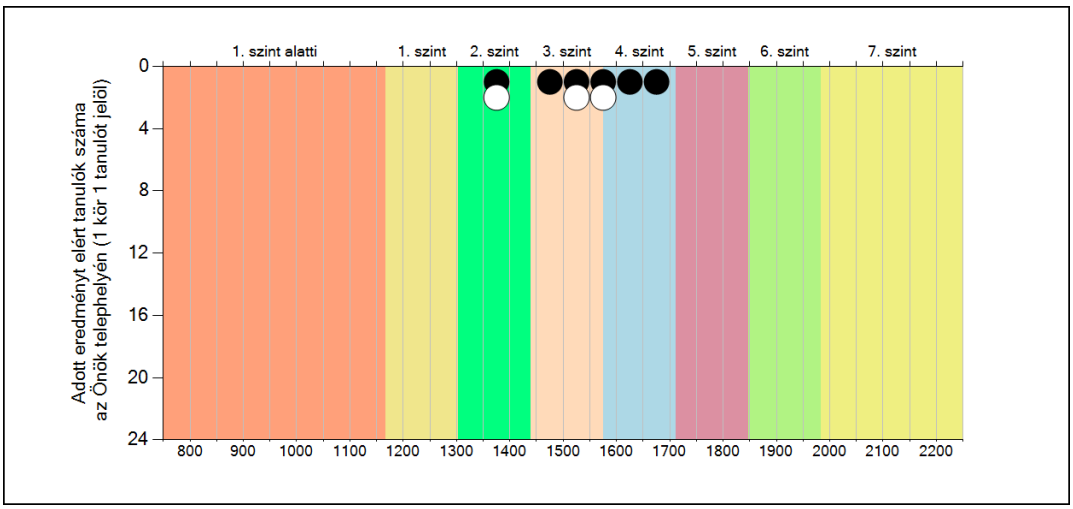

A tanulók képességszintek szerinti százalékos megoszlása

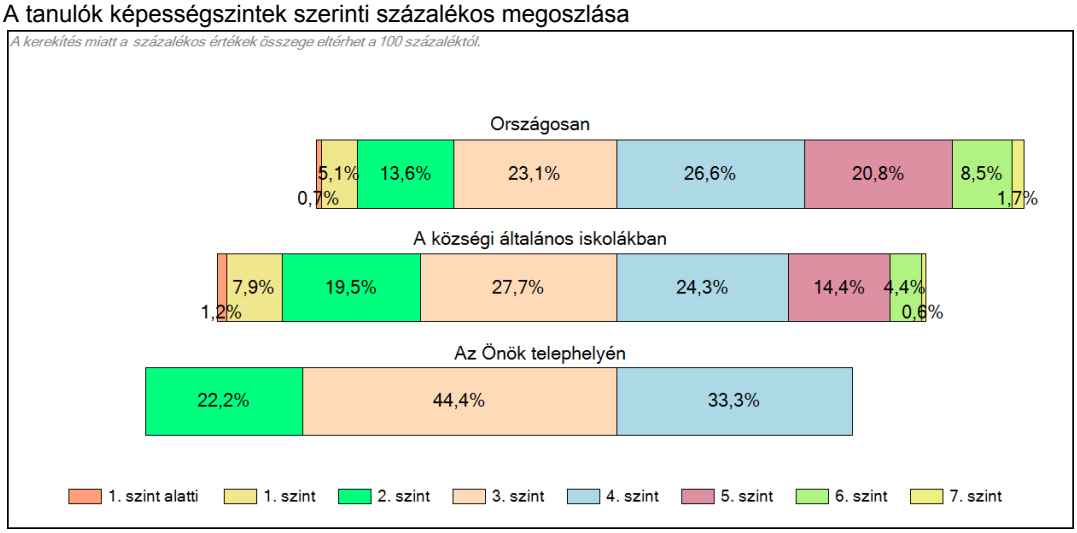

2a Átlageredmény a CSH-index tükrében*

A telephelyek tanulóinak a CSH-index alapján várható és tényleges teljesítménye

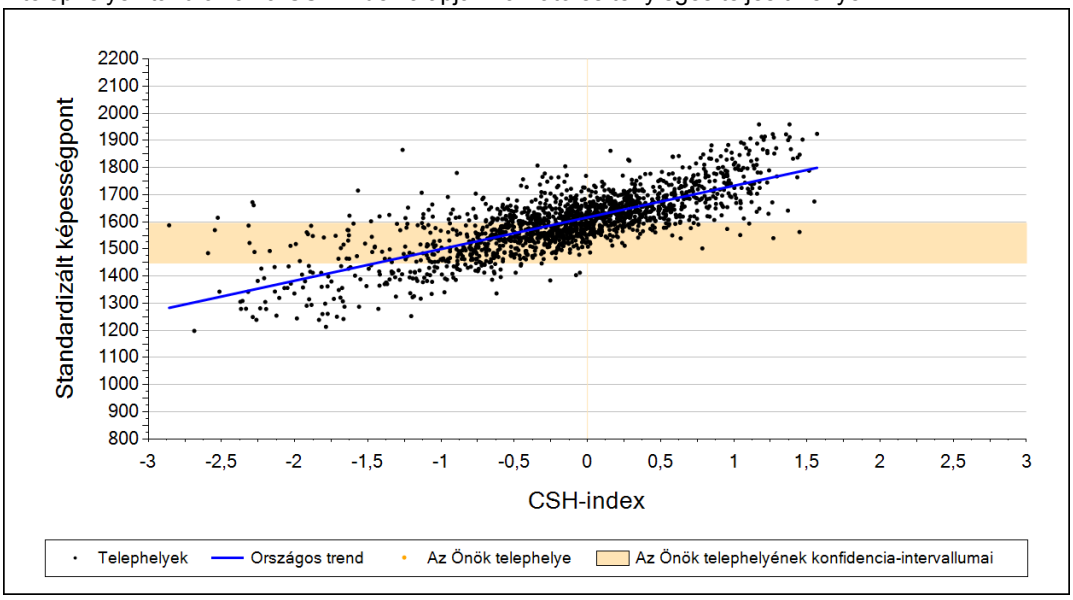

A községi általános iskolai telephelyek tanulóinak a CSH-index alapján várható és tényleges teljesítménye

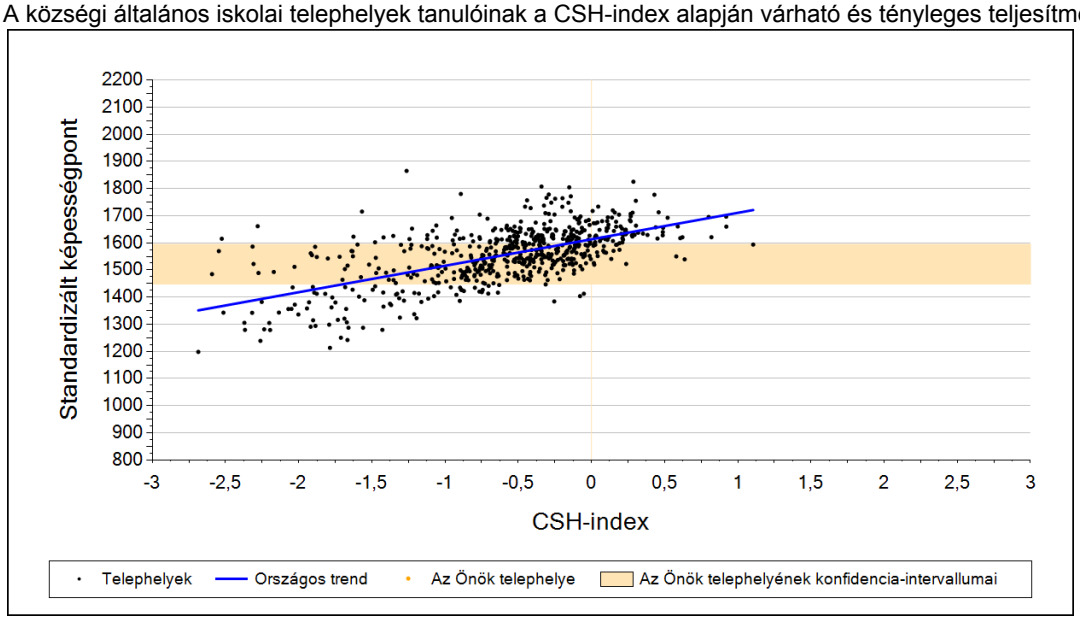

Telephelyeik eredménye a regressziós becslés alapján várható eredmény tükrében

Telephelyük tényleges eredménye	1523	(1448;1594)
Várható eredmény az összes telephelyre illesztett regressziós egyenes alapján	-	
Várható eredmény a községi általános iskolai telephelyekre illesztett regressziós egyenes alapján	-	

A telephely CSH-indexének számításához nem áll rendelkezésre elegendő adat. Legfeljebb kilenc tanulónak volt családiháttér-indexe a telephelyen.

A CSH-index átlagértéke és az átlag megbízhatósági tartománya

Az Önök telephelyén	**-**	
Országosan	-0,015	(-0,020;0,000)
Községi általános iskolákban	-0,600	(-0,610;0,000)

* Csak azok a telephelyek szerepelnek az ábrákon, amelyeken legalább a diákok kétharmadára és legalább tíz tanulóra kiszámítható a CSH-index, és a CSH-indexszel rendelkező diákok átlaga beleesik az összes diák képességátlagának konfidencia-intervallumába mindkét felmért terület esetében.

2b Átlageredmény a tanulók korábbi eredményének tükrében*

A telephely tanulóinak a két évvel korábbi mérésben elért átlageredményük alapján várható és tényleges teljesítménye

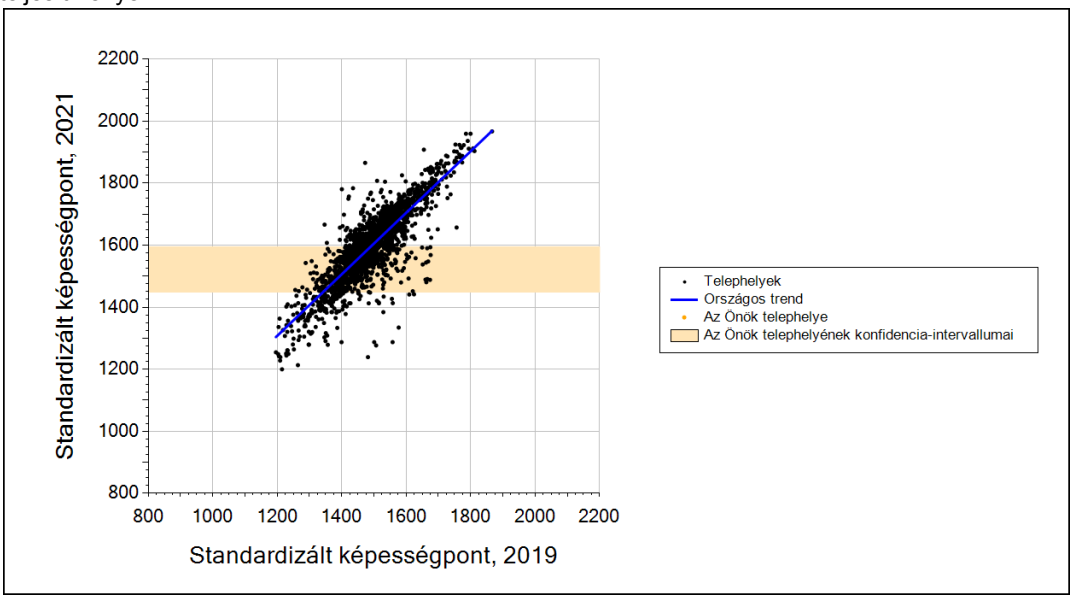

A községi általános iskolai telephelyek tanulóinak a két évvel korábbi mérésben elért átlageredményük alapján várható és tényleges teljesítménye

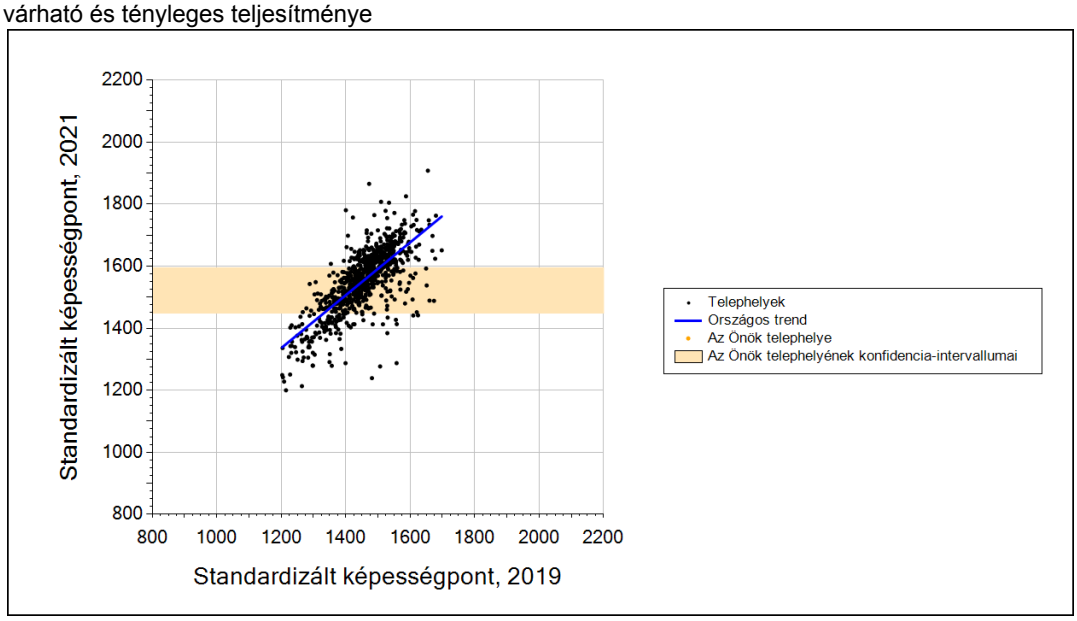

Telephelyeik eredménye a regressziós becslés alapján várható eredmény tükrében

Telephelyük 2021-es eredménye	1523	(1448;1594)
Telephelyük tanulóinak 2019-es átlageredménye	-	-
Várható eredmény az összes telephelyre illesztett regressziós egyenes alapján	-	Kevesebb, mint 10 tanuló rendelkezik korábbi eredménnyel.
Várható eredmény a községi általános iskolai telephelyekre illesztett regressziós egyenes alapján	-	Kevesebb, mint 10 tanuló rendelkezik korábbi eredménnyel.

* Csak azok a telephelyek szerepelnek az ábrán, amelyek esetében legalább a tanulók kétharmada és legalább tíz tanuló megírta a két évvel korábbi mérést, és amelyeken a korábbi eredménnyel rendelkező diákok e mérésbeli átlaga beleesik az összes diák e mérésben elért képességátlagának konfidencia-intervallumába mindkét területen.

3a A tanulók fejlődése a telephelyen

Fejlődés 2019 és 2021 között - képességpontok

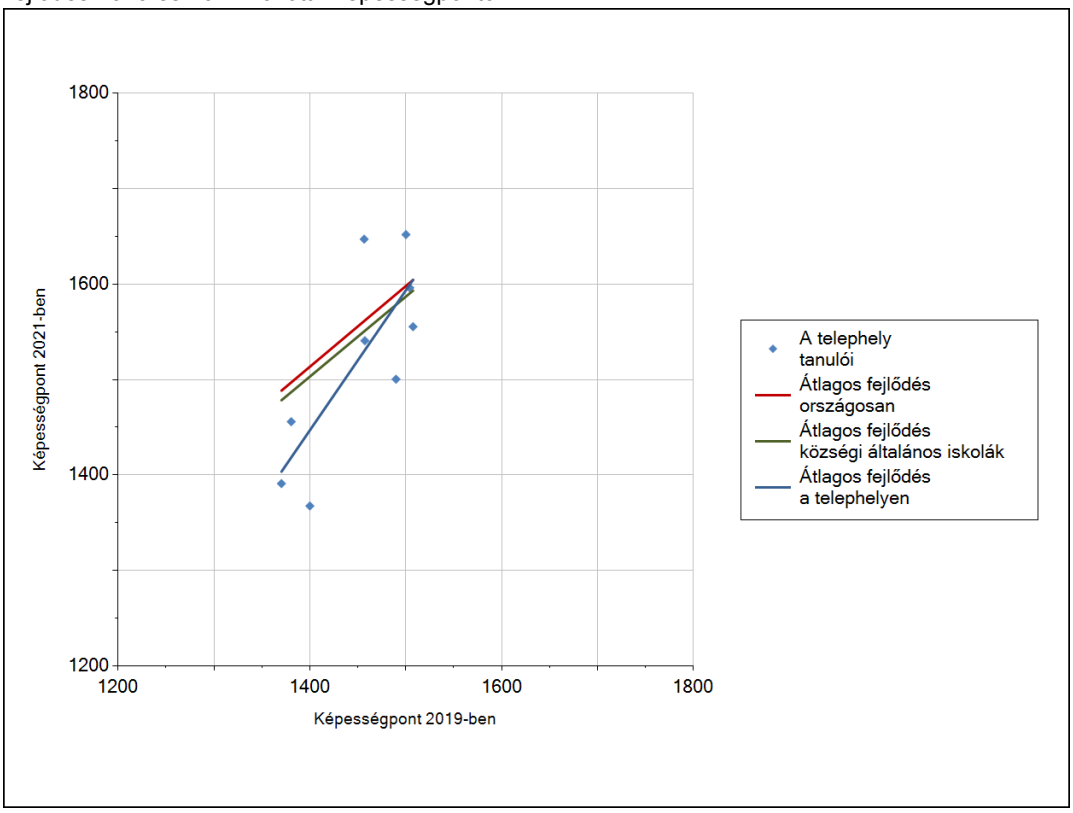

Fejlődés 2019 és 2021 között - képességpont-különbségek

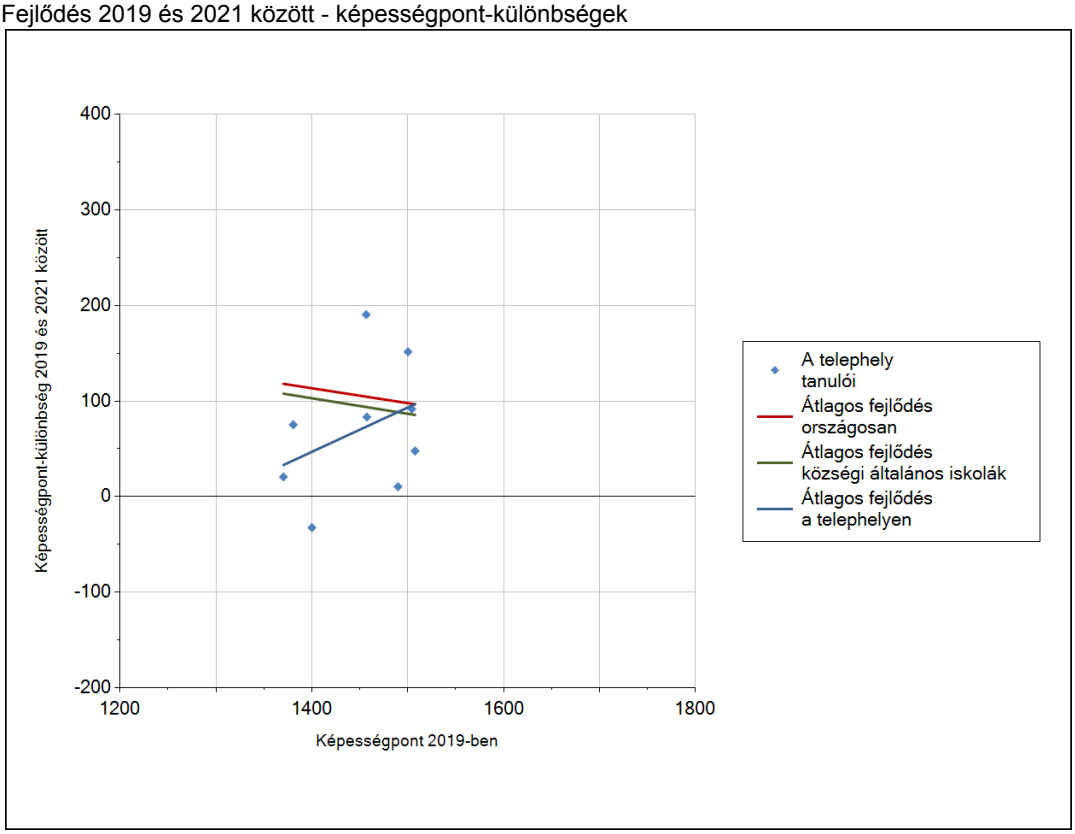

3b A tanulók egyéni fejlődése a komplex fejlődési modell alapján*

A tanulók tényleges eredménye és a komplex modell alapján becsült, várható eredménye közötti különbségek az Önök telephelyén

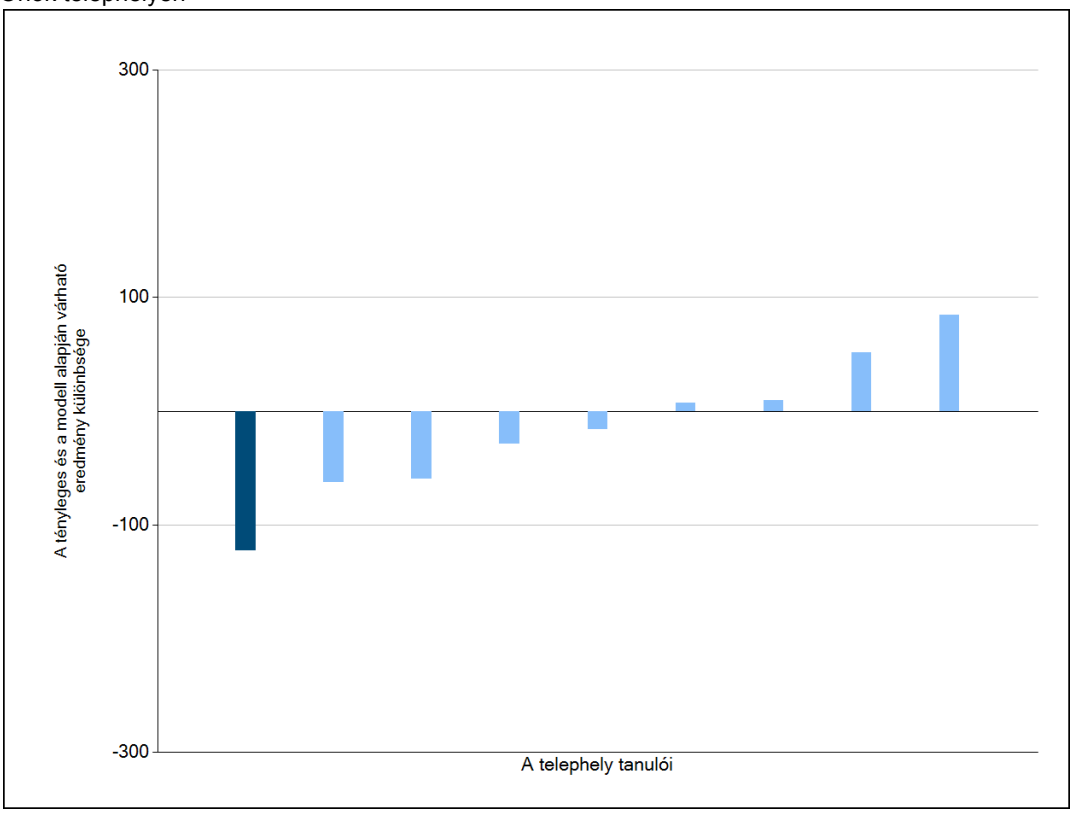

Sötétebb színnel jelöltük, ha a tanuló eredménye szignifikánsan különbözik a komplex fejlődési modell alapján várható eredménytől.

* A komplex fejlődési modellben a tanulók becsült, várható eredményének meghatározásakor a tanuló korábbi eredményei mellett a fejlődést befolyásoló egyéb tényezőket is figyelembe veszünk. Ilyenek pl. a szociális, gazdasági és kulturális hátterét mérő jellemzők, a tanuló neme, az osztály és a telephely tanulóinak két évvel korábbi átlageredménye, valamint a telephely alapvető jellemzői, mint a képzési forma és a település típusa. A becsült érték tehát azt jelképezi, hogy a hasonló családi hátterű, ugyanolyan nemű tanulók, akiknek két évvel korábbi eredménye hasonló volt, emellett 2021-ben hasonló osztályba és telephelyre jártak, átlagosan milyen eredményt értek el a 2021. évi felmérésben. A modellről bővebben az Útmutató a telephelyi jelentés ábráinak értelmezéséhez dokumentumban olvashatnak.

4a Az átlageredmény alakulása a 8. évfolyamon

Az egyes években elért átlageredmények és konfidencia-intervallumaik az Önök telephelyén

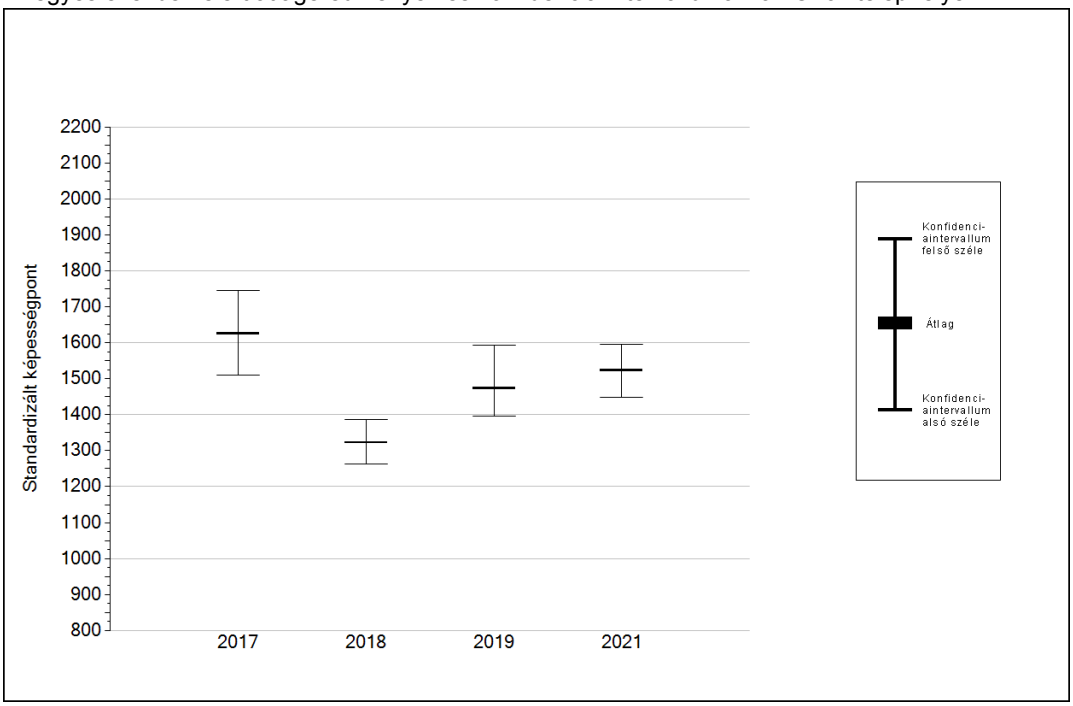

Év	Átlag (konf. int.)	A 2021. évi eredmény és a korábbi évek eredményei közötti különbség (konf.int.)
2021	1523 (1448;1594)	-
2019	1473 (1396;1593)	50 (-105;164)
2018	1323 (1263;1387)	200 (81;313)
2017	1626 (1509;1744)	-103 (-277;25)

A 2021. évi eredmény szignifikánsan magasabb

Nincs szignifikáns változás a 2021. évi eredményekben

A 2021. évi eredmény szignifikánsan alacsonyabb

4b A képességeloszlás alakulása a 8. évfolyamon

A tanulók eredményei az Önök telephelyén az egyes években (1 kör 1 tanulót jelöl)

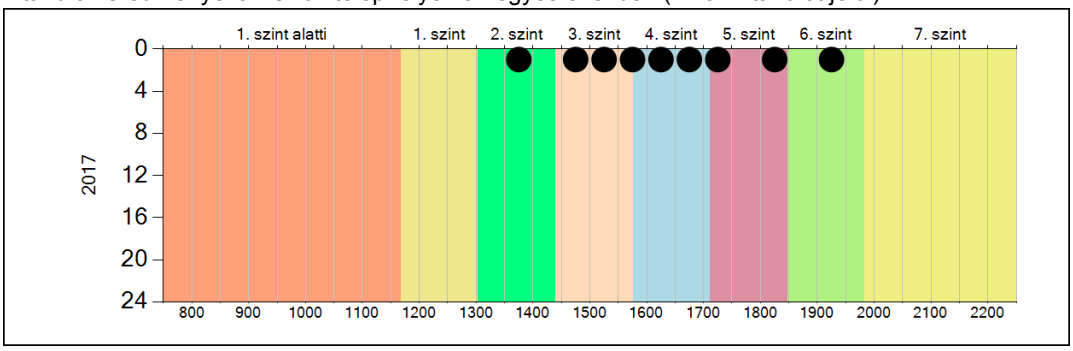

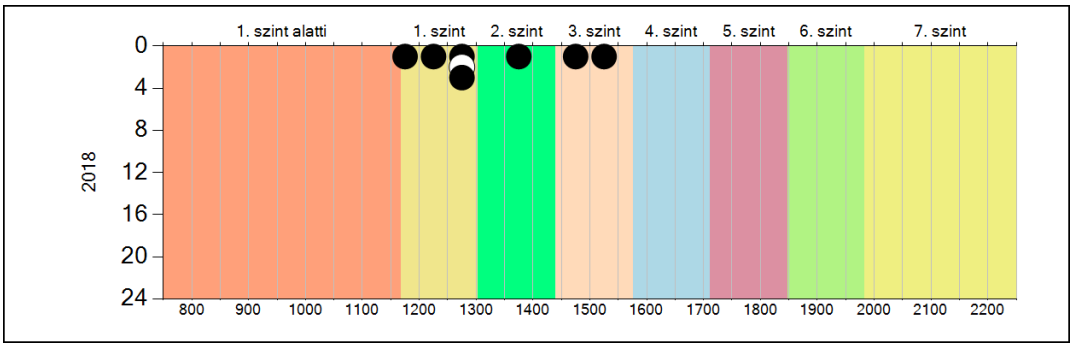

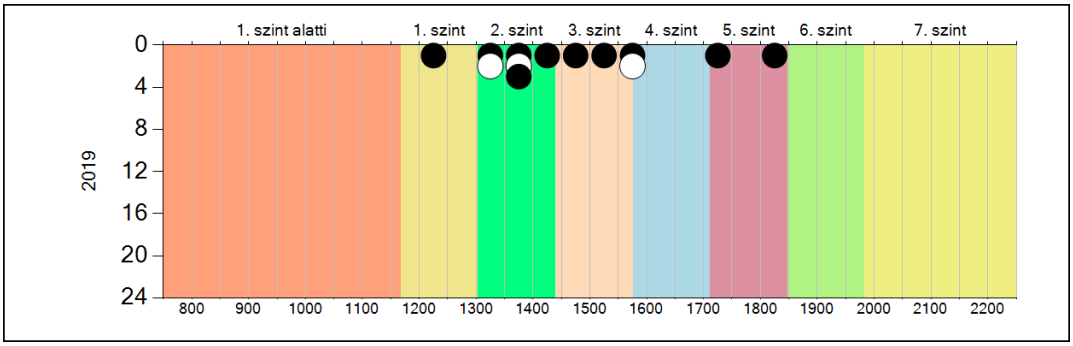

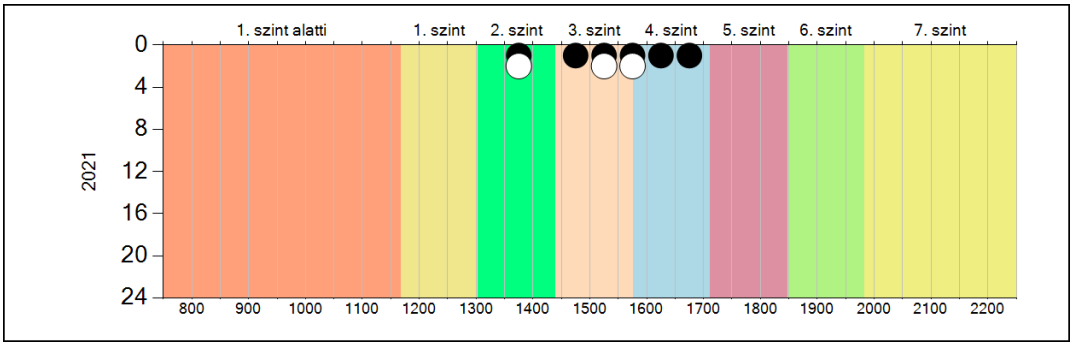

5c A képességeloszlás az előző év végi matematikajegy függvényében

A tanulók képességeloszlása az Önök telephelyén működő osztályokban az előző év végi matematikajegy függvényében

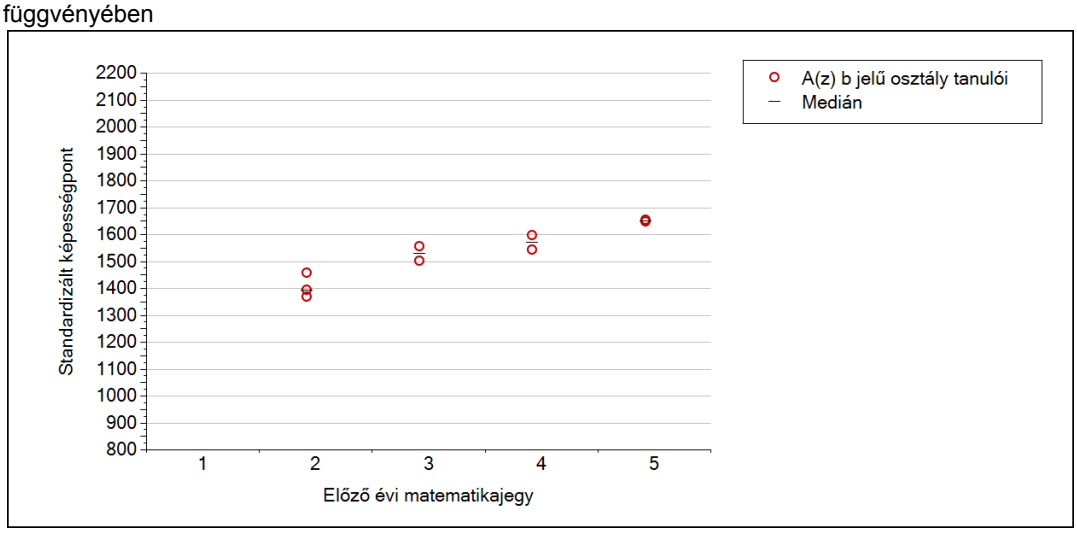

	Előző év végi matematikajegy	Minimum	Medián	Maximum
A(z) b jelű osztály	1	-	-	-
	2	1368	1391	1456
	3	1500	1528	1555
	4	1541	1568	1596
	5	1647	1649	1652

6a A tanulók fejlődése osztályonként

A(z) b osztály tanulói

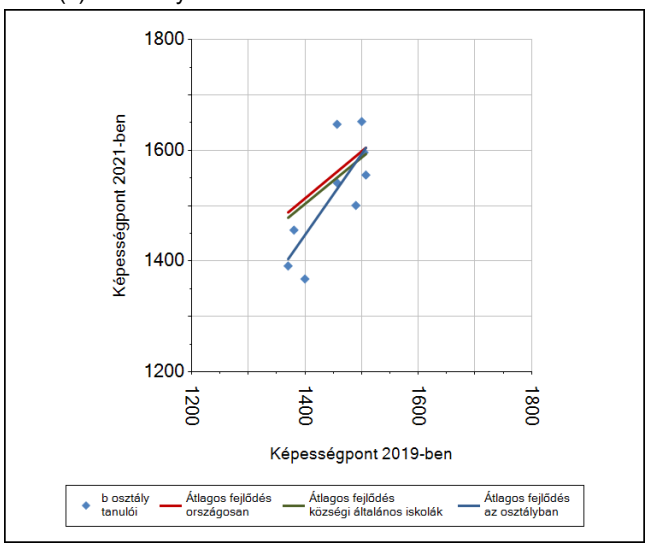

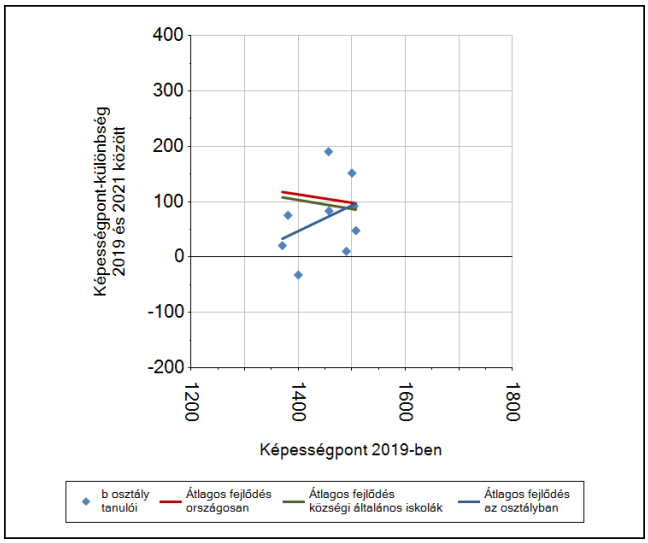

Szövegértés

1a Átlageredmények

A telephelyek átlageredményeinek összehasonlítása

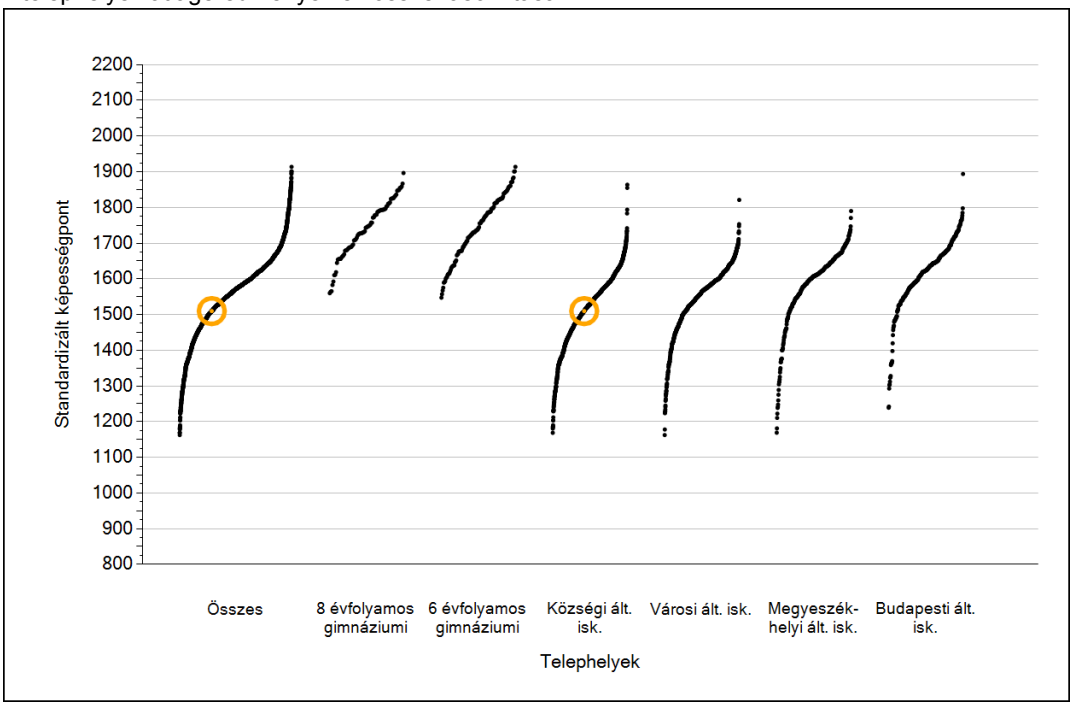

Az Önök eredményei a községi általános iskolai telephelyek eredményeihez viszonyítva

A szignifikánsan jobban, hasonlóan, illetve gyengébben teljesítő telephelyek száma és aránya (%)

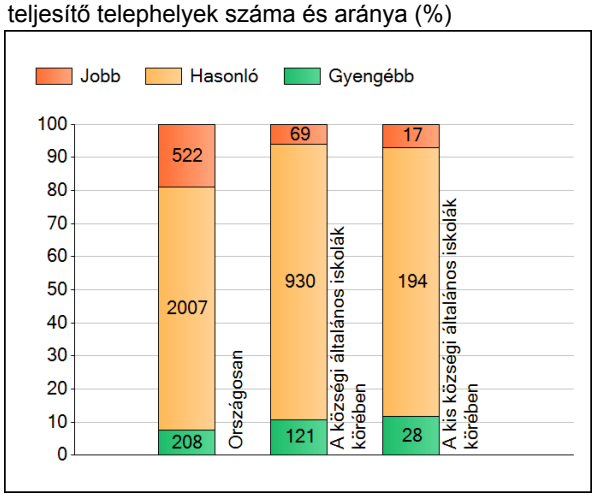

A tanulók átlageredménye és az átlag megbízhatósági tartománya (konfidencia-intervalluma)

Az Önök telephelyén	**1510 (1399;1645)**		
Országosan	1590 (1589;1591)		
8 évfolyamos gimnáziumokban	1749 (1746;1754)		
6 évfolyamos gimnáziumokban	1760 (1757;1763)		
Ált. isk.	1571 (1570;1573)		
SZHÍD program ált. isk.	1320 (1306;1339)		
Községi ált. isk.	1523 (1521;1525)		
Városi ált. isk.	1561 (1560;1563)	Kis községek ált. isk.	1515 (1508;1521)
Megyeszékhelyi ált. isk.	1610 (1607;1612)	Közepes községek ált. isk.	1515 (1513;1518)
Budapesti ált. isk.	1629 (1626;1631)	Nagy községek ált. isk.	1546 (1542;1550)

1b A képességeloszlás néhány jellemzője

A tanulók képességeloszlása az Önök telephelyén és azokban a részpopulációkban, amelyekbe Önök is tartoznak

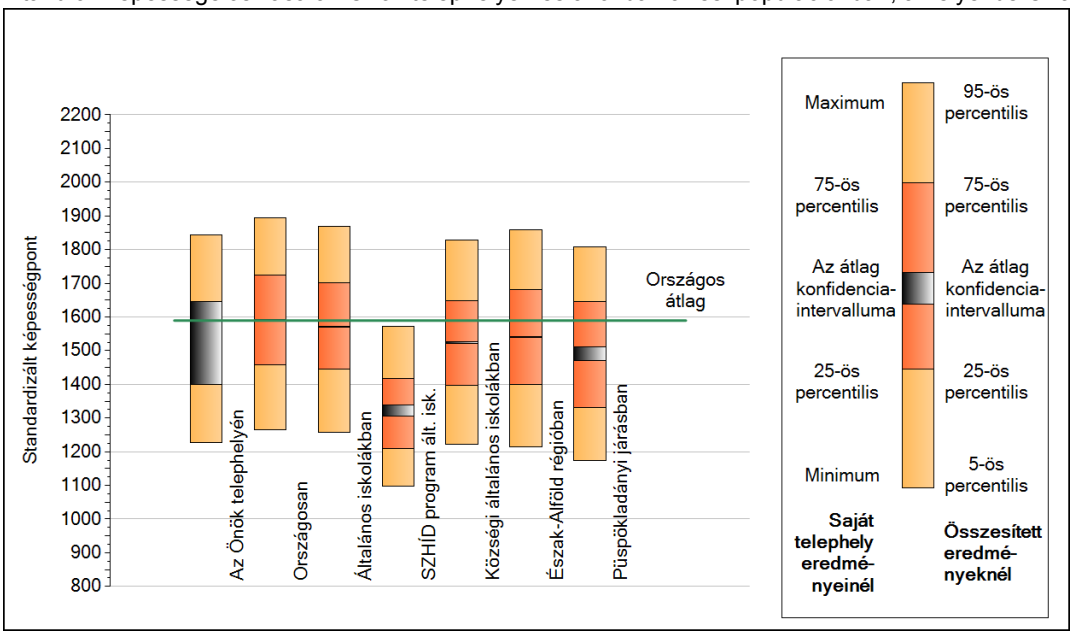

A tanulók képességeloszlása az egyes részpopulációkban

	Min. / 5-ös perc.	25-ös perc.	Átlag (konf. int.)	75-ös perc.	Max. / 95-ös perc.
Az Önök telephelyén	1227	1414	1510 (1399;1645)	1588	1843
Országosan	1266	1459	1590 (1589;1591)	1725	1894
Általános iskolákban	1257	1445	1571 (1570;1573)	1702	1870
SZHÍD program ált. isk.	1097	1210	1320 (1306;1339)	1416	1572
Községi általános iskolákban	1223	1396	1523 (1521;1525)	1647	1828
Észak-Alföld régióban	1214	1400	1541 (1538;1543)	1681	1858
Püspökladányi járásban	1174	1331	1492 (1471;1512)	1645	1807

1c Képességeloszlás

Az országos eloszlás, valamint a tanulók eredményei a községi általános iskolákban és az Önök községi általános iskolájában

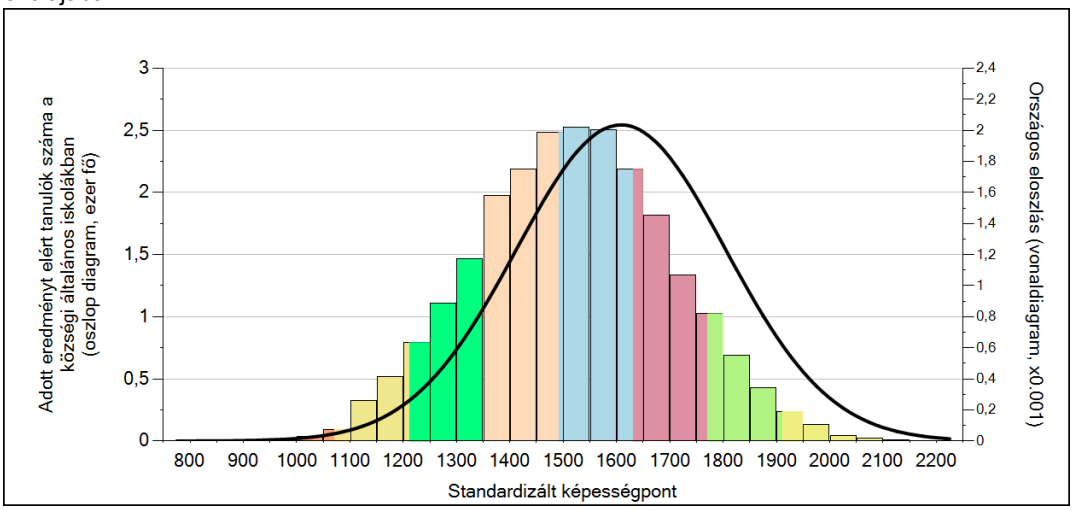

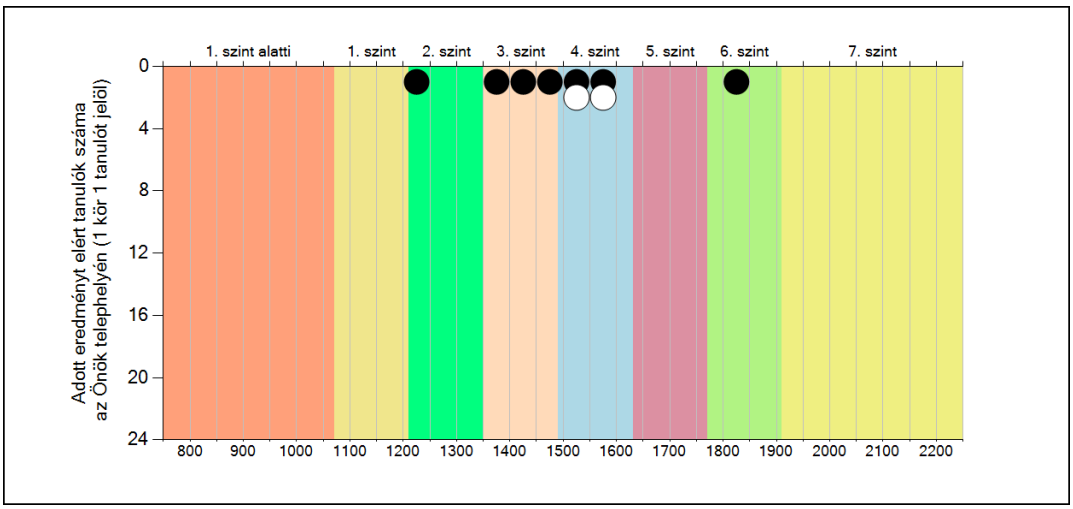

A tanulók képességszintek szerinti százalékos megoszlása

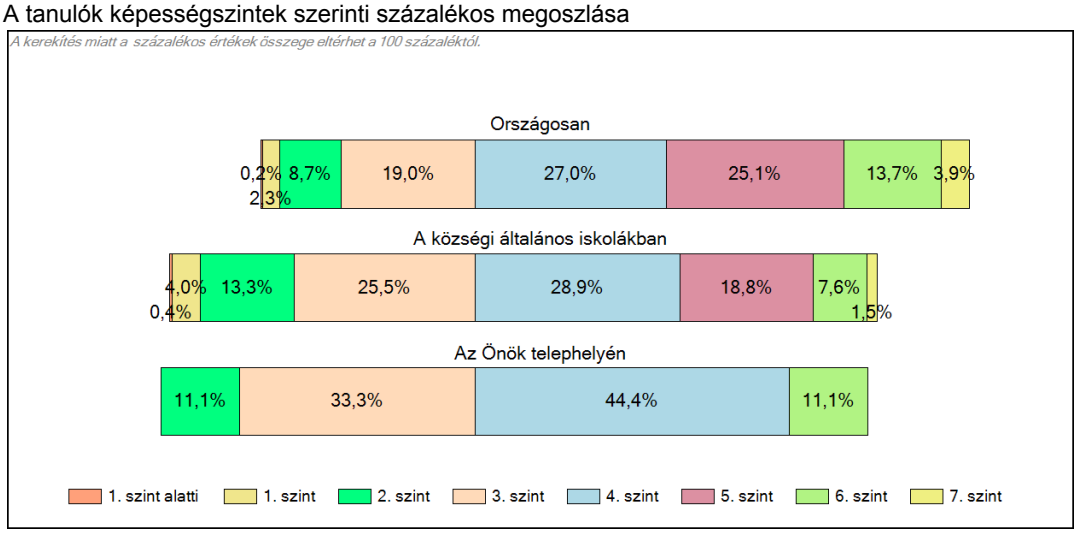

2a Átlageredmény a CSH-index tükrében*

A telephelyek tanulóinak a CSH-index alapján várható és tényleges teljesítménye

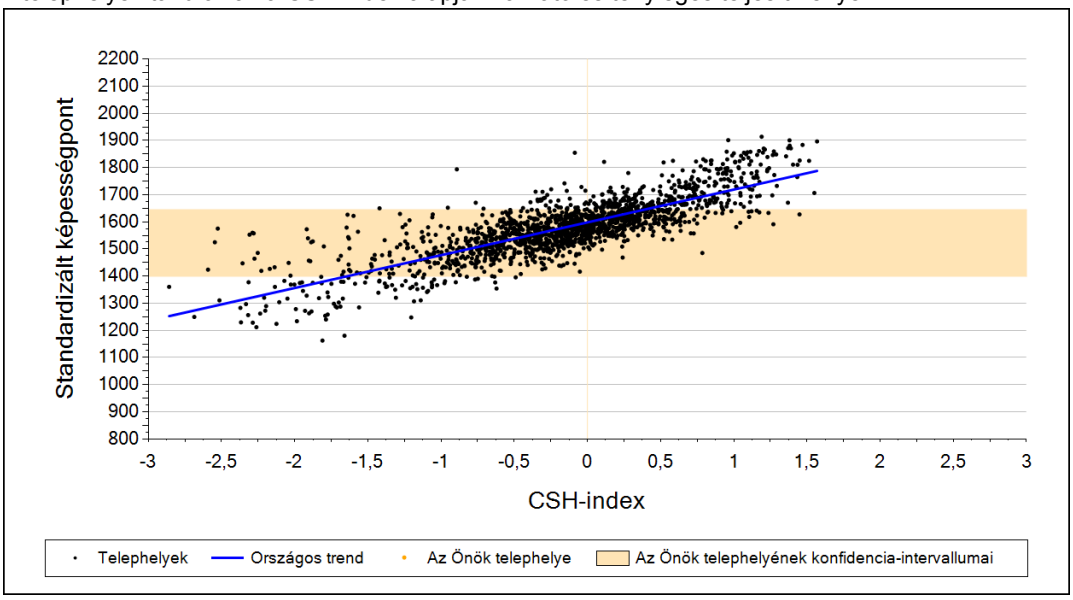

A községi általános iskolai telephelyek tanulóinak a CSH-index alapján várható és tényleges teljesítménye

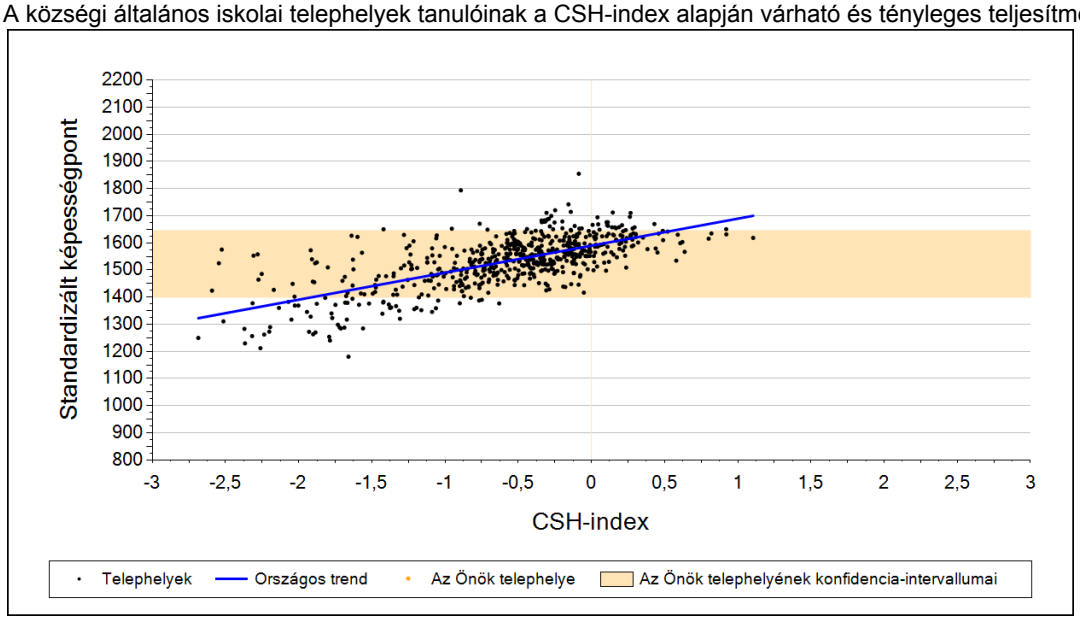

Telephelyeik eredménye a regressziós becslés alapján várható eredmény tükrében

Telephelyük tényleges eredménye	1510	(1399;1645)
Várható eredmény az összes telephelyre illesztett regressziós egyenes alapján	-	
Várható eredmény a községi általános iskolai telephelyekre illesztett regressziós egyenes alapján	-	

A telephely CSH-indexének számításához nem áll rendelkezésre elegendő adat. Legfeljebb kilenc tanulónak volt családiháttér-indexe a telephelyen.

A CSH-index átlagértéke és az átlag megbízhatósági tartománya

Az Önök telephelyén	**-**	
Országosan	-0,015	(-0,020;0,000)
Községi általános iskolákban	-0,600	(-0,610;0,000)

* Csak azok a telephelyek szerepelnek az ábrákon, amelyeken legalább a diákok kétharmadára és legalább tíz tanulóra kiszámítható a CSH-index, és a CSH-indexszel rendelkező diákok átlaga beleesik az összes diák képességátlagának konfidencia-intervallumába mindkét felmért terület esetében.

2b Átlageredmény a tanulók korábbi eredményének tükrében*

A telephely tanulóinak a két évvel korábbi mérésben elért átlageredményük alapján várható és tényleges teljesítménye

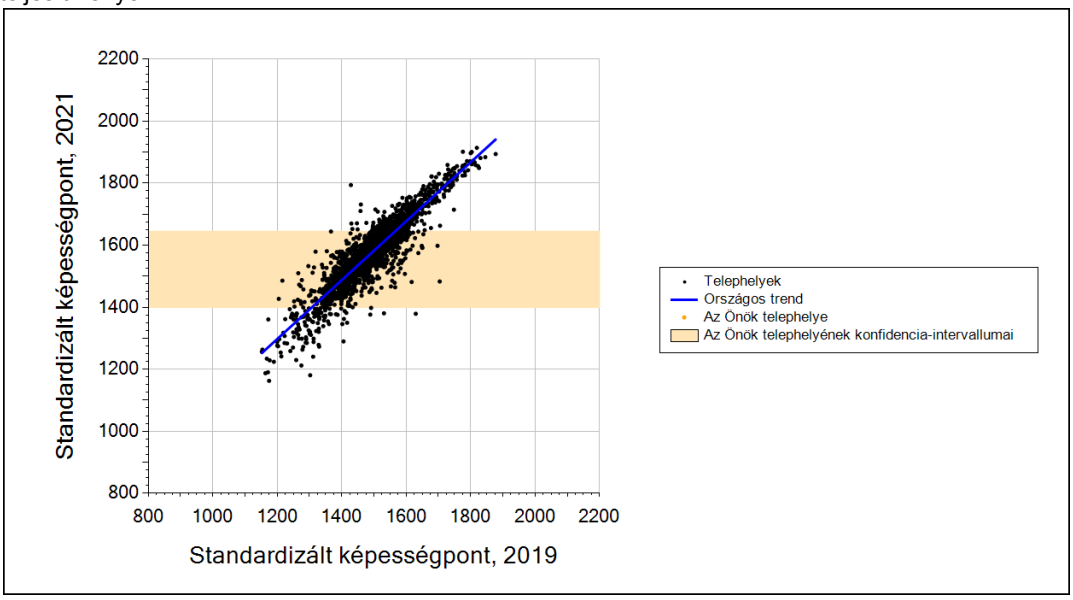

A községi általános iskolai telephelyek tanulóinak a két évvel korábbi mérésben elért átlageredményük alapján várható és tényleges teljesítménye

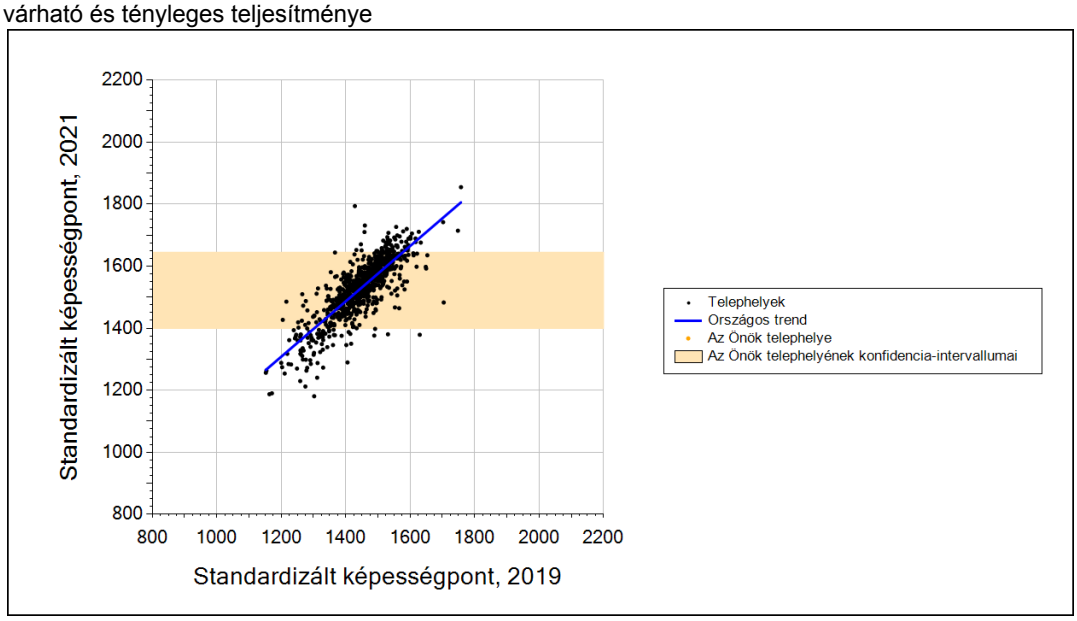

Telephelyeik eredménye a regressziós becslés alapján várható eredmény tükrében

Telephelyük 2021-es eredménye	1510	(1399;1645)
Telephelyük tanulóinak 2019-es átlageredménye	-	-
Várható eredmény az összes telephelyre illesztett regressziós egyenes alapján	-	Kevesebb, mint 10 tanuló rendelkezik korábbi eredménnyel.
Várható eredmény a községi általános iskolai telephelyekre illesztett regressziós egyenes alapján	-	Kevesebb, mint 10 tanuló rendelkezik korábbi eredménnyel.

* Csak azok a telephelyek szerepelnek az ábrán, amelyek esetében legalább a tanulók kétharmada és legalább tíz tanuló megírta a két évvel korábbi mérést, és amelyeken a korábbi eredménnyel rendelkező diákok e mérésbeli átlaga beleesik az összes diák e mérésben elért képességátlagának konfidencia-intervallumába mindkét területen.

3a A tanulók fejlődése a telephelyen

Fejlődés 2019 és 2021 között - képességpontok

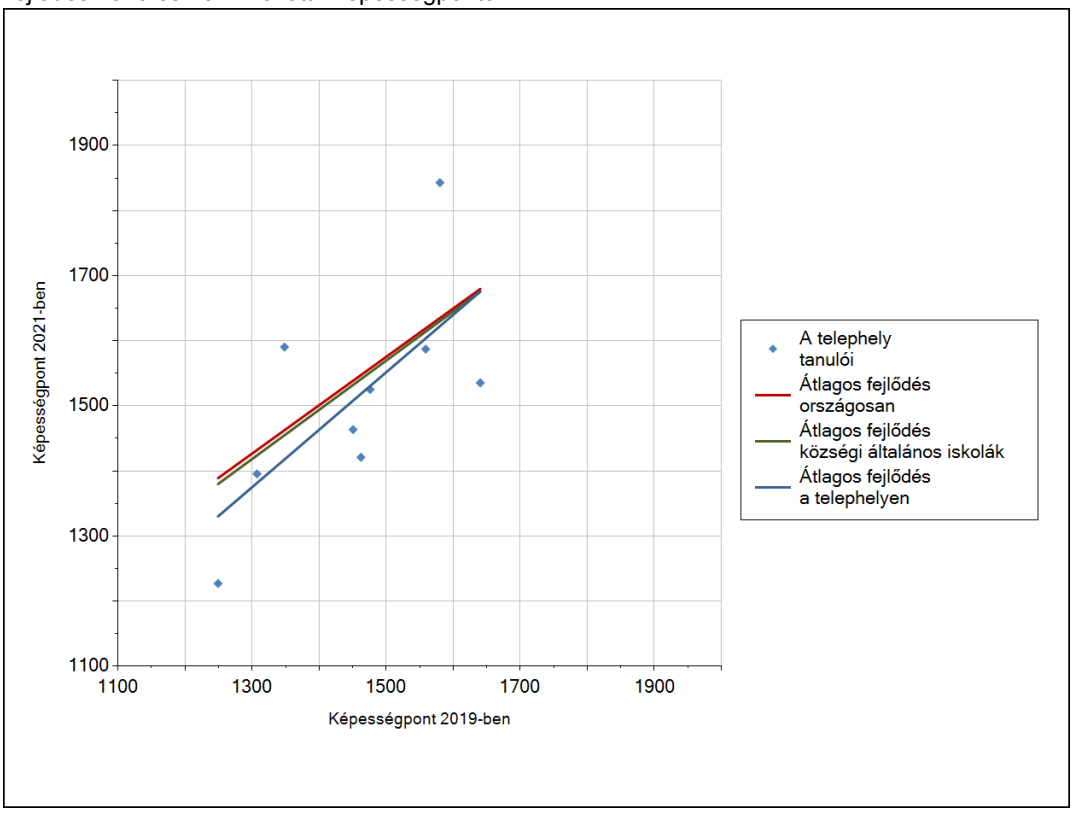

Fejlődés 2019 és 2021 között - képességpont-különbségek

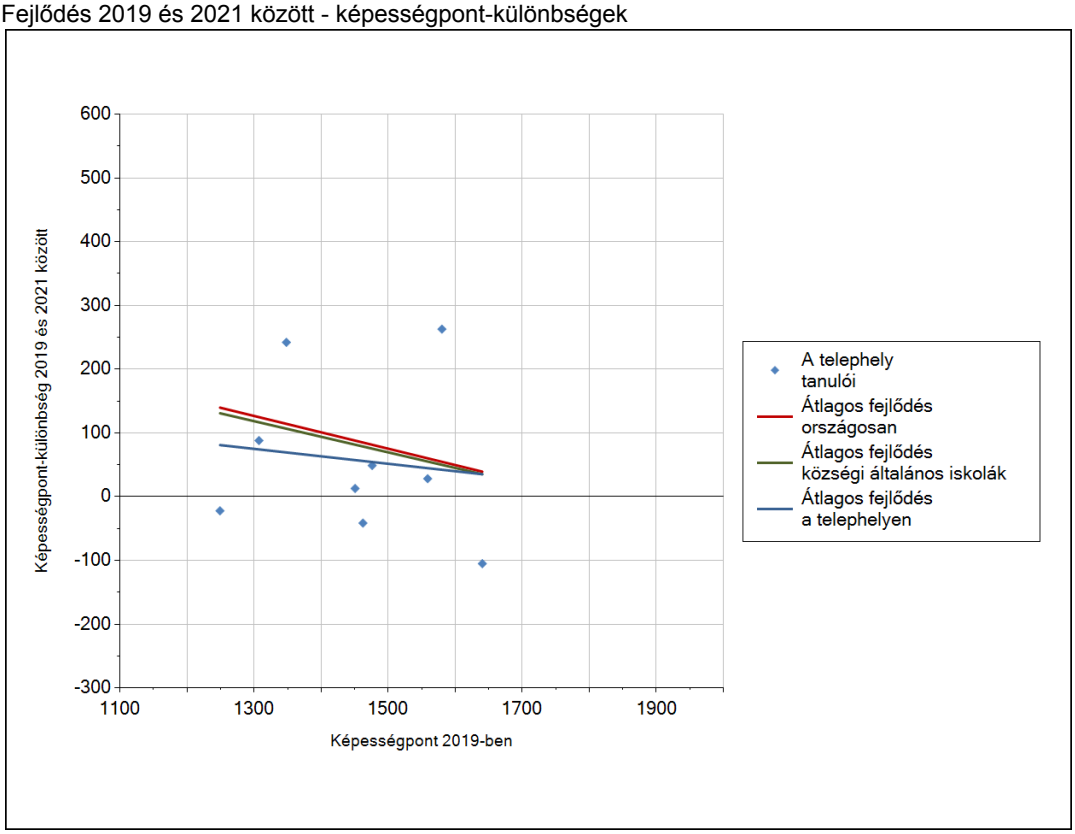

3b A tanulók egyéni fejlődése a komplex fejlődési modell alapján*

A tanulók tényleges eredménye és a komplex modell alapján becsült, várható eredménye közötti különbségek az Önök telephelyén

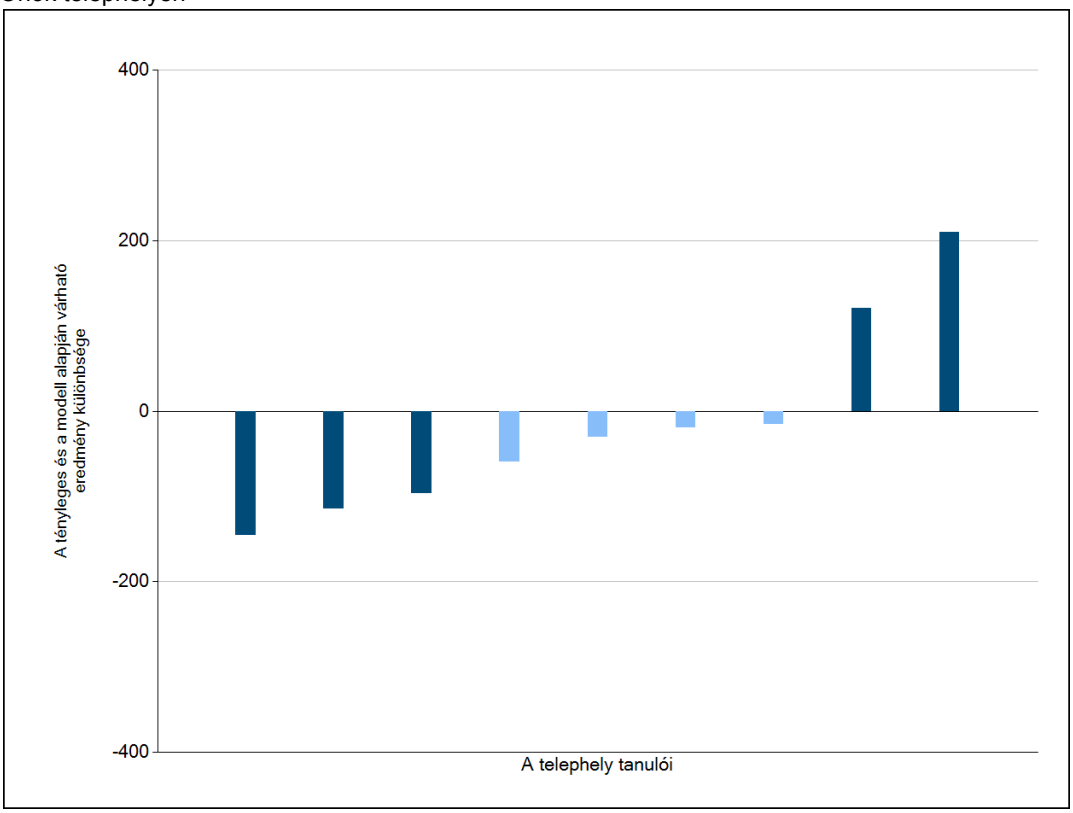

Sötétebb színnel jelöltük, ha a tanuló eredménye szignifikánsan különbözik a komplex fejlődési modell alapján várható eredménytől.

* A komplex fejlődési modellben a tanulók becsült, várható eredményének meghatározásakor a tanuló korábbi eredményei mellett a fejlődést befolyásoló egyéb tényezőket is figyelembe veszünk. Ilyenek pl. a szociális, gazdasági és kulturális hátterét mérő jellemzők, a tanuló neme, az osztály és a telephely tanulóinak két évvel korábbi átlageredménye, valamint a telephely alapvető jellemzői, mint a képzési forma és a település típusa. A becsült érték tehát azt jelképezi, hogy a hasonló családi hátterű, ugyanolyan nemű tanulók, akiknek két évvel korábbi eredménye hasonló volt, emellett 2021-ben hasonló osztályba és telephelyre jártak, átlagosan milyen eredményt értek el a 2021. évi felmérésben. A modellről bővebben az Útmutató a telephelyi jelentés ábráinak értelmezéséhez dokumentumban olvashatnak.

4a Az átlageredmény alakulása a 8. évfolyamon

Az egyes években elért átlageredmények és konfidencia-intervallumaik az Önök telephelyén

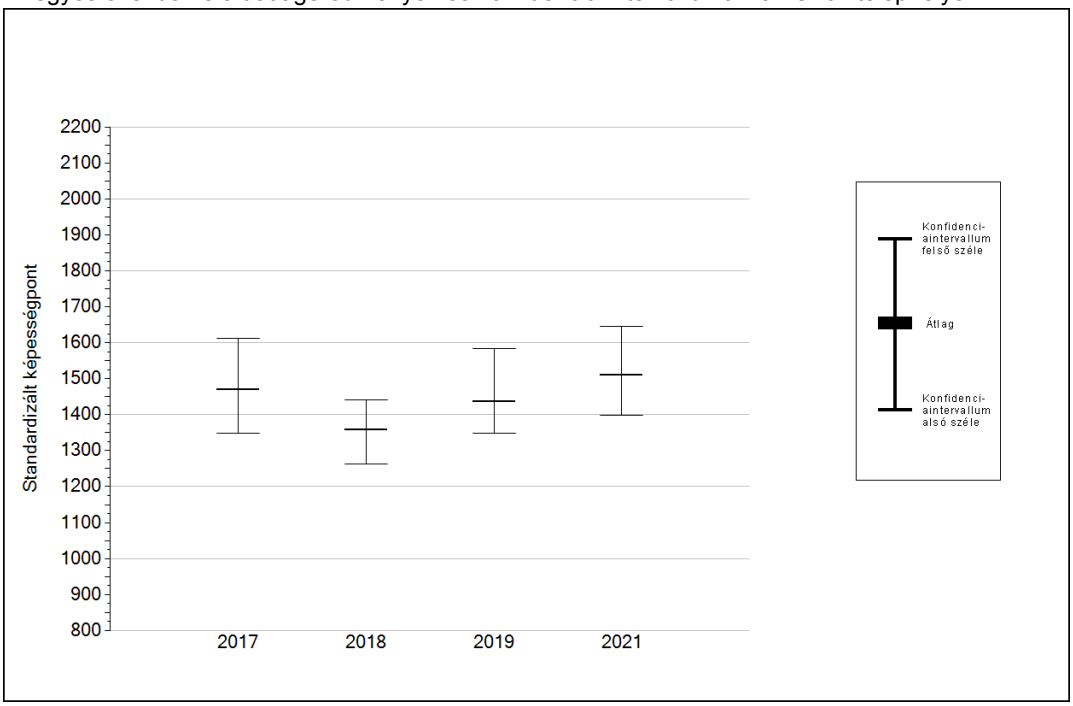

Év	Átlag (konf. int.)	A 2021. évi eredmény és a korábbi évek eredményei közötti különbség (konf.int.)
2021	1510 (1399;1645)	-
2019	1436 (1350;1583)	74 (-124;230)
2018	1358 (1263;1441)	151 (-5;327)
2017	1470 (1349;1612)	40 (-148;234)

A 2021. évi eredmény szignifikánsan magasabb

Nincs szignifikáns változás a 2021. évi eredményekben

A 2021. évi eredmény szignifikánsan alacsonyabb

4b A képességeloszlás alakulása a 8. évfolyamon

A tanulók eredményei az Önök telephelyén az egyes években (1 kör 1 tanulót jelöl)

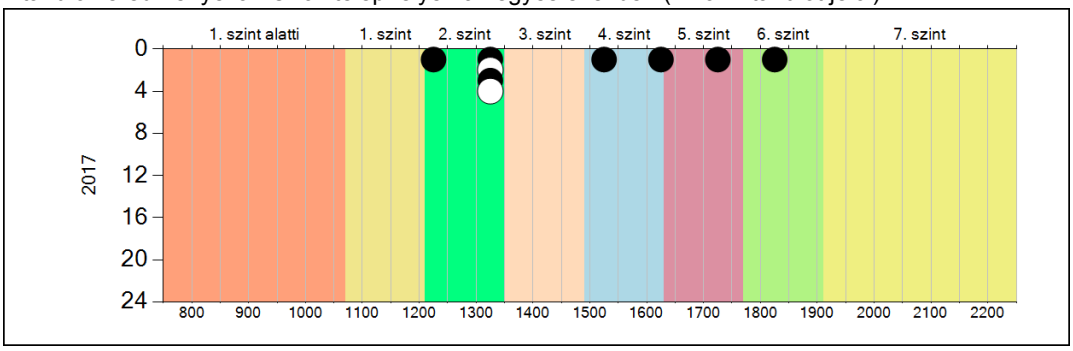

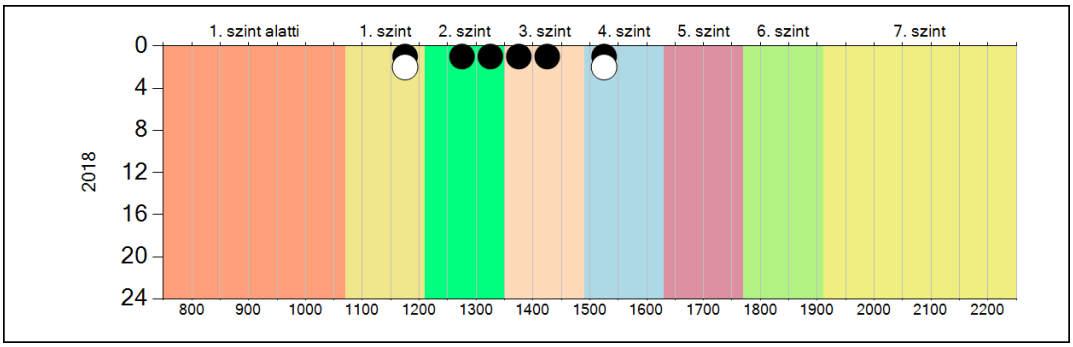

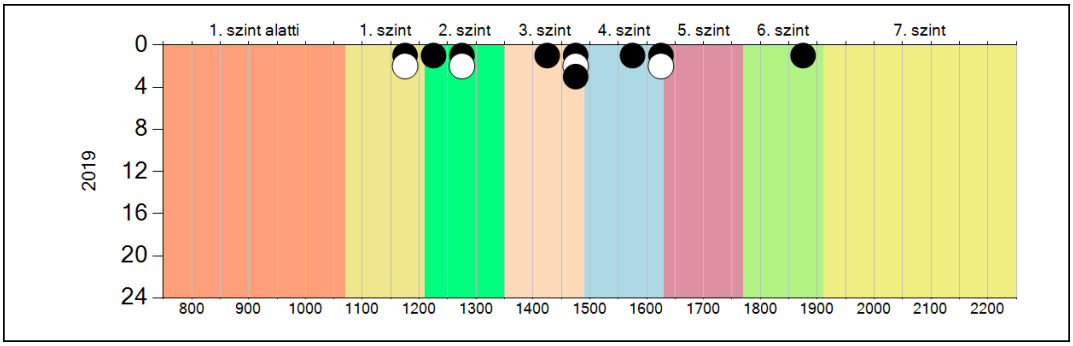

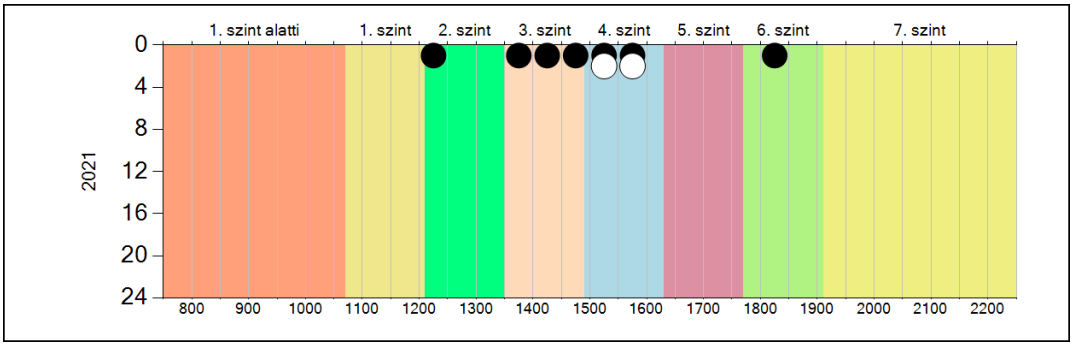

6a A tanulók fejlődése osztályonként
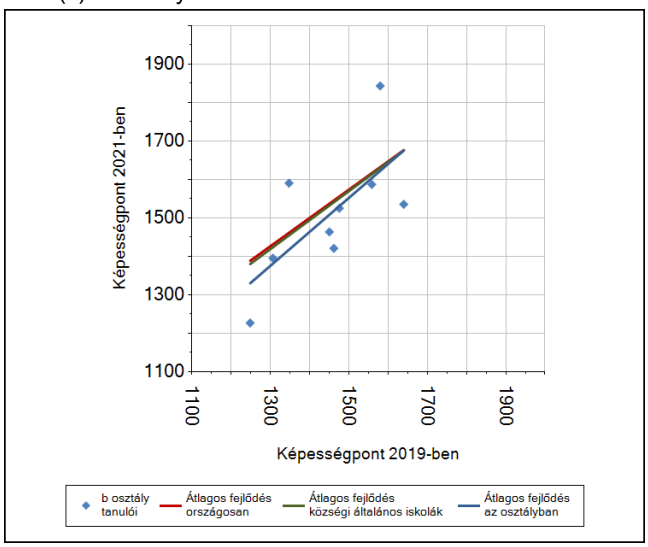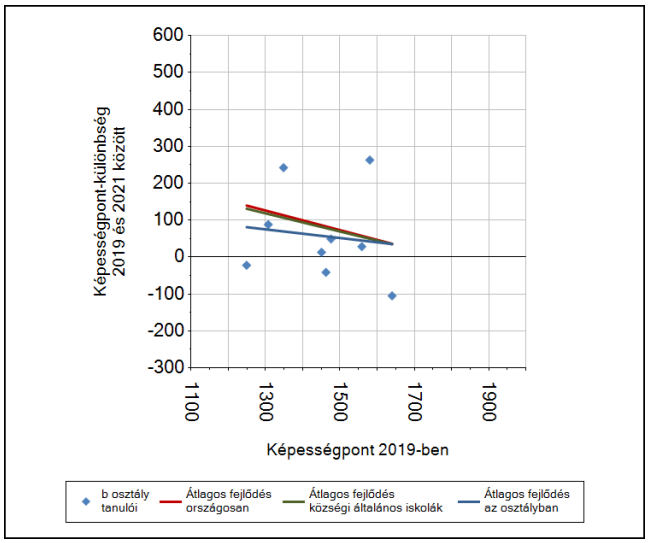
A(z) b osztály tanulói